



¿Te gusta conducir?



NUEVO BMW X4

NUEVO BMW X4



M PERFORMANCE

NUEVA APLICACIÓN DE CATÁLOGOS BMW



Más información y más placer de conducir. Con la nueva aplicación Catálogos BMW, experimentarás BMW de forma digital e interactiva como nunca antes. Carga ahora la aplicación Catálogos BMW en tu smartphone o tablet y redescubre tu BMW.

INNOVACIÓN Y TECNOLOGÍA



18 Dinamismo y eficiencia
19 Motor y bastidor



20 Asistencia al conductor
21 Seguridad



22 Conectividad e info-entretenimiento
23 Comodidad y funcionalidad

EQUIPAMIENTO




24 Acabados y Líneas




30 BMW Individual



32 Equipamiento destacado



36 Gama de colores exteriores



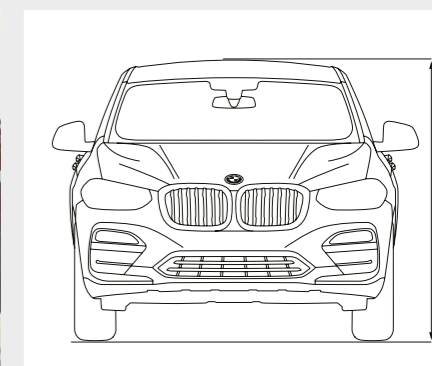
38 Gama de colores interiores



40 Llantas y neumáticos



41 Accesorios Originales BMW



42 Datos técnicos

**DINAMISMO
X DISEÑO**



**MÁXIMA
ATRACCIÓN**





DISEÑO Y POTENCIA





**REFUGIO
PARA EXTROVERTIDOS**

LO QUE NECESITAS.
Y MÁS





**EL LUGAR
MÁS BELLO
DE LA CIUDAD**



ADELANTE NUEVO BMW X4

DISEÑO EXTERIOR SEGURO Y DEPORTIVO SILUETA DEPORTIVA Y PARRILLA AERODINÁMICA II FAROS DELANTEROS Y TRASEROS LED II LLANTAS DE ALEACIÓN LIGERA DE 21 PULGADAS¹. **PRESTACIONES EXCEPCIONALES** DISTRIBUCIÓN DEL PESO 50:50 PARA UNA AGILIDAD IDEAL II BMW xDRIVE CON DIFERENCIAL DEPORTIVO M II BMW M PERFORMANCE PARA UNA DEPORTIVIDAD AÚN MAYOR. **INNOVADOR SISTEMA DE ASISTENCIA** DRIVING ASSISTANT PLUS¹ II ASISTENTE DE DIRECCIÓN Y DE TRAYECTORIA^{1,2} II ASISTENTE DE CAMBIO DE CARRIL Y ADVERTENCIA DE CRUCE^{1,2} II PARKING ASSISTANT PLUS¹. **CONECTIVIDAD AL ALCANCE DE LA MANO** DISPLAY DE CONTROL DE 26,04 CM (10,25 PULGADAS) CON MANEJO TÁCTIL^{1,3} II CONTROL POR GESTOS¹ II BMW HEAD-UP DISPLAY¹ II BMW CONNECTED^{1,4} Y ASISTENTE PERSONAL^{1,4}. **DISEÑO INTERIOR DE ELEGANCIA INCONFUNDIBLE** GRAN TECHO DE CRISTAL PANORÁMICO II LUZ AMBIENTE EN EL INTERIOR Y EN EL EXTERIOR CON WELCOME LIGHT CARPET¹ II POSIBILIDADES DE DISEÑO ÚNICAS CON BMW INDIVIDUAL. **DISFRUTA DE SU DEPORTIVIDAD, DESCUBRE SU ESTILO, NUEVO BMW X4.**

¹ El equipamiento es opcional.
² Forma parte del equipamiento Driving Assistant Plus.

³ Forma parte del sistema de navegación Professional.
⁴ Es preciso contar con el equipamiento de servicios ConnectedDrive.

MÁS POTENCIA, MENOS CONSUMO

Más potencia de 3 a 12 cilindros. Consumo reducido y placer de conducir: los **motores BMW TwinPower Turbo** ofrecen el máximo dinamismo posible con la máxima eficiencia, gracias a los sistemas de inyección más avanzados, el control de potencia variable y una estudiada tecnología de turbocompresión. Con independencia de si se trata de un motor de gasolina o diésel y del número de cilindros: los motores de la familia BMW EfficientDynamics permiten una entrega enérgica de potencia y una respuesta espontánea ya a bajo régimen, y son especialmente eficientes y poco contaminantes.

MENOR CONSUMO. MEJORES PRESTACIONES

Desde el año 2000 aproximadamente un 33 % menos de emisiones de CO₂: **BMW EfficientDynamics** es un paquete tecnológico que abarca la transmisión, el concepto de vehículo y la gestión inteligente de la energía. Todos los BMW incluyen de serie tecnologías innovadoras que contribuyen a incrementar la eficiencia. Con medidas para el aumento de la eficiencia de los motores, la propulsión eléctrica, la construcción ligera y la optimización de la aerodinámica, BMW ha conseguido reducir las emisiones de CO₂ de su flota en torno a un 33%.

MÁS VELOCIDAD, MENOS PESO

Menos peso gracias a la construcción ligera inteligente: estudiada hasta el más mínimo detalle, la construcción ligera inteligente consiste en la selección y el empleo del material óptimo en cada punto del vehículo. Con materiales de alta tecnología y especial ligereza, como el aluminio o el carbono, **BMW EfficientLightweight** persigue el objetivo de reducir al máximo el peso. Así se consigue más dinamismo, estabilidad, seguridad y comodidad.



AERODINÁMICA

Gracias a medidas aerodinámicas específicas, BMW optimiza la resistencia aerodinámica y la eficiencia, así como la acústica interior. Además, se reduce el consumo de combustible. La parrilla Active Air Stream y el Air Curtain de las ruedas delanteras son medidas específicas orientadas a la reducción de la resistencia aerodinámica.

PARRILLA ACTIVE AIR STREAM

La parrilla Active Air Stream optimiza la aerodinámica. Ante una menor demanda de ventilación, la rejilla del radiador se cierra electrónicamente con sus tomas de aire y se reduce así el flujo de aire del vano del motor. Esto optimiza la aerodinámica y el consumo.

DRIVING EXPERIENCE CONTROL CON MODO ADAPTATIVO

El sistema Driving Experience Control permite elegir entre el modo estándar COMFORT, el modo ECO PRO, orientado a la eficiencia, y el modo SPORT, que posibilita una conducción aún más dinámica. El modo¹ adaptativo, una nueva función interactiva, adapta el Control dinámico de la suspensión, la dirección y el cambio Steptronic de forma continua a la situación de conducción en cada momento.

NUEVO BMW X4

¹ Solo disponible en combinación con un sistema de navegación.



LO MÁS DESTACADO DE LOS MOTORES DEL NUEVO BMW X4

BMW M40d xDrive (04/18)

Motor de gasolina de 6 cilindros BMW TwinPower Turbo con 240 kW (326 CV) y un par de 680 Nm
Aceleración 0–100 km/h: 5,0 s
Velocidad máxima: 250 km/h
Consumo promedio: 6,4–6,6 l/100 km
Emisiones promedio de CO₂: 170–173 g/km

BMW M40i xDrive (08/18)*

Motor de gasolina de 6 cilindros BMW TwinPower Turbo con 265 kW (360 CV) y un par de 500 Nm
Aceleración 0–100 km/h: 4,8 s
Velocidad máxima: 250 km/h
Consumo promedio: 9,2–9,4 l/100 km
Emisiones promedio de CO₂: 209–213 g/km

CUMPLIMOS NUESTRAS PROMESAS: TODOS LOS MOTORES BMW TWINPOWER TURBO CUMPLEN DE SERIE LA NORMA UE6 GRACIAS A BMW EFFICIENT DYNAMICS

El **cambio deportivo Steptronic de 8 velocidades**¹ hace posible cambios muy deportivos tanto en modo automático como manual mediante palanca o levas para una conducción especialmente cómoda o dinámica. En el modo SPORT y con la palanca de cambio en el carril de la izquierda en la posición S/M, las relaciones de cambio están orientadas a conseguir las mejores prestaciones posibles.

El **sistema inteligente de tracción a las cuatro ruedas xDrive** reparte la fuerza, de forma continua y variable, entre las ruedas delanteras y traseras para disponer de mayor motricidad, dinamismo de conducción y seguridad en cualquier situación. Para una agilidad aún mayor, se contrarresta el subviraje y el sobreviraje en las curvas mediante el control electrónico.

La **suspensión M adaptativa**^{2,3} se ajusta electrónicamente a las condiciones de la calzada y a la situación de conducción. Además, el conductor puede ajustar las características de la suspensión mediante el sistema Driving Experience Control al estilo de conducción que prefiera en un momento dado: desde cómodo hasta marcadamente deportivo con una conducción aún más ágil.

Con la **suspensión adaptativa**^{2,4}, es posible adaptar la amortiguación a cada situación de conducción, con el fin de aumentar aún más el confort de marcha o el dinamismo. Además del modo estándar COMFORT, orientado principalmente a la comodidad, están disponibles los modos SPORT y SPORT+, para un comportamiento aún más deportivo.

Performance Control interviene en la gestión del motor y frena selectivamente las ruedas motrices que quedan en el interior de la curva. Así se dirige más fuerza a las ruedas exteriores. Y, de este modo, el vehículo obtiene un impulso de giro en la curva que aumenta la agilidad y la estabilidad.

El **Control Dinámico de Estabilidad (DSC)** registra continuamente el estado de la marcha y estabiliza el vehículo a través de la gestión del motor y los frenos en caso de inestabilidad del vehículo. Otras funciones del DSC son, por ejemplo, el secado de los frenos, la preparación de los frenos o el asistente de arranque, que mantiene el vehículo brevemente en su sitio cuando se arranca en pendiente, evitando así que retroceda.

¹ De serie en los BMW xDrive30i, xDrive30d, M40i, xDrive25d y BMW M40d.

² El equipamiento es opcional.

³ Solo disponible para los BMW M40i y BMW M40d.

⁴ Solo disponible para los BMW xDrive20i, xDrive30i, xDrive20d, xDrive25d y BMW xDrive30d.

Los datos de prestaciones, consumo y emisiones de CO₂ corresponden a vehículos con cambio de serie. Más información sobre consumo, emisiones de CO₂ y categoría de eficiencia en los datos técnicos y en la lista de precios.

* Disponible a partir de 08/18. Valores provisionales. Los datos que faltan no estaban aún disponibles al cierre de la edición.

ASISTENCIA AL CONDUCTOR

BMW Personal CoPilot Siempre a tu lado



El sistema **Driving Assistant Plus**^{1,2,3} ofrece una mayor comodidad y seguridad en situaciones de conducción monótonas o de visibilidad reducida, tales como atascos, tráfico denso o viajes largos.

El **asistente de dirección y de trayectoria, con asistente de retenciones**^{1,4}, ayuda al conductor en situaciones de tráfico monótonas. El sistema apoya cómodamente a la dirección a velocidades de hasta 210 km/h sobre cualquier tipo de carretera y mantiene el vehículo en el centro del carril. El guiado puede funcionar con independencia del control de crucero activo.

En la aproximación a un cruce con señal de preferencia de paso, señal de Stop o un semáforo, el **aviso de cruce**^{1,4} reconoce la señal de tráfico y avisa mediante señales acústicas y visuales. Además, los frenos se preparan para garantizar la disponibilidad inmediata de la máxima fuerza de frenado.

Asistente para mantener la trayectoria con protección activa en caso de colisión lateral^{1,4}. Apoya al conductor a velocidades de entre 70 y 210 km/h mediante cómodas rectificaciones de la dirección para mantener la trayectoria y evitar activamente posibles colisiones laterales.

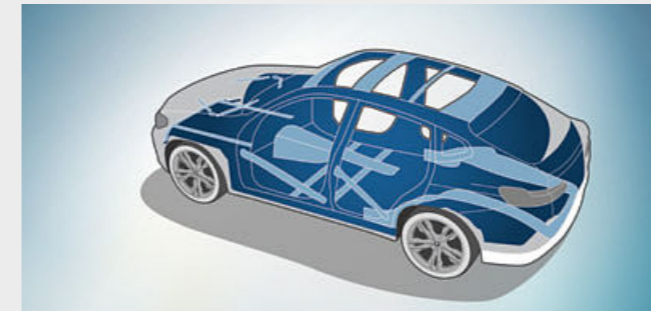
La **ayuda de maniobra**^{1,4} evasiva respalda al conductor a velocidades de entre aprox. 40 y 160 km/h con un movimiento selectivo del volante cuando este tiene que sortear un obstáculo. Además, el sistema contribuye a mantener el vehículo estable durante las maniobras evasivas.

El **control de crucero activo**¹ con función Stop&Go, que incluye Speed Limit Info con indicación de prohibición de adelantar y aviso de colisión con función de frenado, reacciona ante los vehículos parados, mantiene automáticamente la distancia preseleccionada con el vehículo que circula delante, regula la velocidad hasta la total detención y vuelve a acelerar en cuanto lo permite el tráfico.

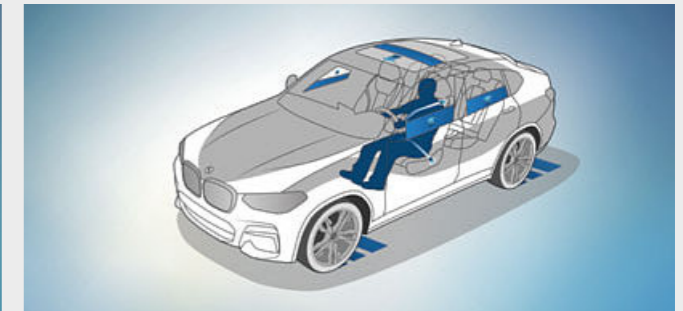
Parking Assistant Plus^{1,5} facilita el estacionamiento y las maniobras del vehículo. Incluye Surround View, con Top View, Remote 3D View, PDC, ayuda para aparcamiento lateral, Control de Distancia de Aparcamiento (PDC) Activo con función de frenado de emergencia y asistente de estacionamiento con guiado longitudinal, que aparca el vehículo de forma totalmente automática en paralelo a la calzada y en batería.

SEGURIDAD

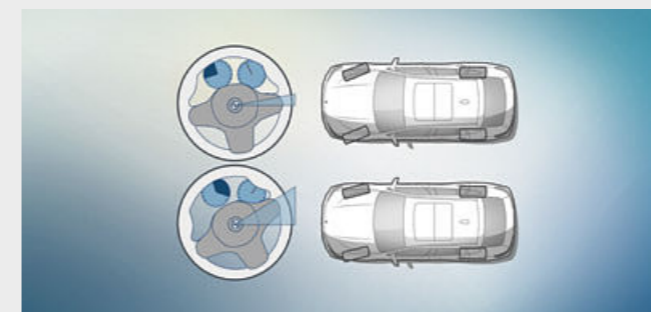
■ Equipamiento de serie □ Equipamiento opcional




■ El **habitáculo ofrece**, gracias a la estructura funcional con soportes especiales y elementos de unión, así como al uso puntual de materiales de elevada resistencia, una seguridad pasiva óptima en caso de impacto frontal, lateral o por alcance.



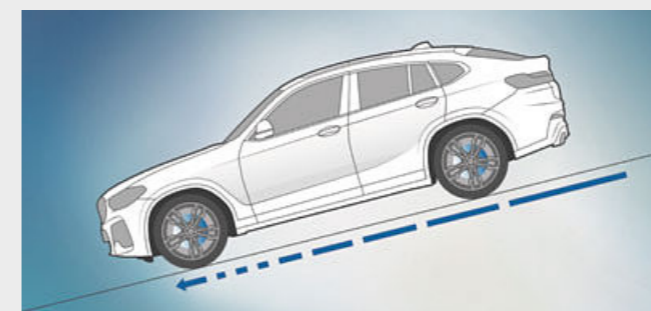
□ La **protección activa** es el sistema de protección preventiva para los ocupantes que ofrece BMW ConnectedDrive. Avisa del cansancio, pretensa los cinturones de seguridad en situaciones críticas y coloca los asientos eléctricos en posición vertical, así como cierra las ventanillas y el techo corredizo. Tras un accidente, el vehículo frena automáticamente hasta detenerse.



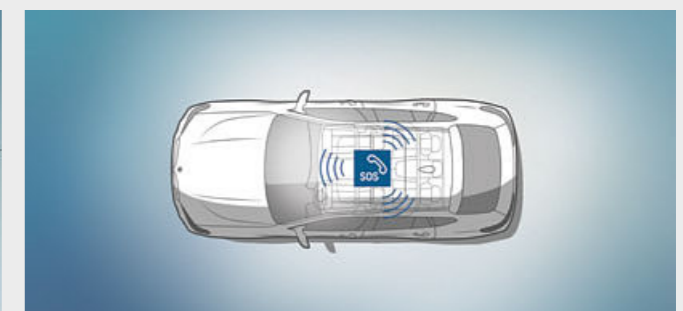
■ La **dirección deportiva variable** con Servotronic facilita una conducción directa y ágil con menos movimientos del volante. Reacciona con diferente desmultiplicación del volante dependiendo del giro. Así se mejora el manejo en la conducción deportiva y se reducen los movimientos del volante al aparcar y girar.



□ Los **faros LED autoadaptables** incluyen función de luces de cruce y de carretera antideslumbramiento (BMW Selective Beam) e intermitentes con tecnología LED integral. Además, el equipamiento de luz lateral ofrece luz diurna y luces autoadaptables con distribución variable de la luz para proporcionar una iluminación óptima de la calzada y una visión óptima en la oscuridad.



■ El equipamiento **Hill Descent Control** de los modelos BMW xDrive es un control de descensos que se encarga, al activarse, de que el vehículo baje automáticamente y con seguridad por pendientes pronunciadas a una velocidad apenas superior a la de una persona a pie, sin necesidad de pisar el freno.



■ En caso necesario, la llamada de emergencia inteligente avisa automáticamente, a través del Centro de llamadas de BMW, al puesto de emergencia, sin tener que utilizar el teléfono móvil particular.

¹ El equipamiento es opcional.

² Solo disponible en combinación con el paquete de retrovisores interior y exteriores.

³ La función puede verse limitada en caso de oscuridad, niebla y contraluz intenso.

⁴ Forma parte del equipamiento Driving Assistant Plus.

⁵ Solo disponible en combinación con el sistema de navegación Professional.

CONECTIVIDAD E INFO-ENTRETENIMIENTO

BMW ConnectedDrive Conectado, siempre que quieras

MÁS DE 40 AÑOS DE CONEXIÓN

El futuro en mente desde el principio: BMW comenzó con la movilidad conectada ya en la década de 1970. A partir de 1999, con la tarjeta SIM integrada en el vehículo, se consiguió otro hito en el futuro digital. Se empezaron a ofrecer servicios online y servicios Google, así como innovadores sistemas de visualización, por ejemplo, BMW Head-Up Display. Todo estaba orientado a las necesidades del conductor: como primer fabricante de automóviles de gama alta, BMW hizo posible la reserva y el pago flexibles de servicios tanto en el vehículo como en el PC en casa a través de la tienda BMW ConnectedDrive. Y con la introducción de BMW Connected y Open Mobility Cloud, BMW da el siguiente paso en dirección hacia el futuro de la movilidad.

MÁS DE 20 SERVICIOS EN LA TIENDA BMW CONNECTED DRIVE

El equipamiento Servicios ConnectedDrive es la base para los servicios inteligentes BMW ConnectedDrive. El equipamiento permite también el acceso a la tienda BMW ConnectedDrive, donde pueden reservarse, ampliarse y organizarse con facilidad y flexibilidad servicios en cualquier momento conforme a las necesidades individuales, por ejemplo, con el Asistente Personal o Connected Music, que convierten cada viaje en una experiencia cómoda y entretenida.

CONEXIÓN PERFECTA Y PERMANENTE CON BMW CONNECTED

¿Cómo sería no volver a llegar tarde nunca? ¿Y que tu BMW conociera tus destinos favoritos? ¿O contar con una eficaz navegación dentro o fuera del vehículo? BMW Connected proporciona la información deseada cuándo y dónde se quiera. BMW Connected es un asistente de movilidad personalizado que facilita la movilidad en la vida diaria y ayuda a llegar al destino a tiempo y relajado. Mediante la aplicación BMW Connected, la información relevante para la movilidad, como la recomendación de la hora de salida óptima, siempre está disponible por smartphone o smartwatch y se transfiere sin problemas al vehículo.



BMW CONNECTED+

BMW Connected+ integra a la perfección la aplicación^{1,2} BMW Connected en tu BMW. Ahora es posible disfrutar de la perfecta conexión entre todos los puntos de contacto de BMW Connected y el BMW, y beneficiarte de los servicios personalizados disponibles con BMW Open Mobility Cloud.

WLAN HOTSPOT

El equipamiento incluye un Punto de Acceso WiFi integrado^{1,3} con estándar LTE, que permite conexión a Internet de pago. La conexión se lleva a cabo mediante la tarjeta SIM integrada en el vehículo y la correspondiente tarifa de pago al operador móvil.

SERVICIO DE ASISTENTE PERSONAL

El Asistente Personal^{1,2} conecta con un agente del Centro de llamadas de BMW con solo pulsar un botón. Este buscará, por ejemplo, un restaurante, el cajero automático más próximo o una farmacia de guardia, y, si se desea, enviará las direcciones directamente al sistema de navegación BMW.

NUEVO BMW X4

COMODIDAD Y FUNCIONALIDAD



La **ventilación activa de los asientos**^{1,2} delanteros proporciona una temperatura fresca y agradable con temperaturas exteriores elevadas y, con ello, una mayor comodidad. Unos ventiladores montados en el asiento y el respaldo emiten aire en tres intensidades a través de la tapicería perforada.

La **luz ambiente con iluminación ambiente de contorno**¹ en las puertas delanteras y traseras genera en el interior una sensación luminosa relajante y acogedora. La **Welcome Light Carpet**^{1,3} ilumina la zona junto a las puertas del vehículo al entrar y al salir de él. Hay seis diseños de iluminación regulables y es posible elegir entre los tonos blanco, azul, naranja, bronce, lila y verde.

El **acristalamiento acústico**¹ de las ventanillas delanteras complementa al acristalamiento acústico del parabrisas y reduce claramente el nivel de ruido para todos los ocupantes. Minimiza el ruido ambiental, así como el del aire, motor, neumáticos y limpiaparabrisas. Los amantes de la música y los usuarios de un sistema de manos libres lo apreciarán especialmente.

El **techo de cristal panorámico**¹ proporciona, cuando se abre, aire fresco y confiere al habitáculo, cuando está cerrado, una atmósfera agradable y luminosa. Se abre y se cierra de forma totalmente automática con solo pulsar un botón o con el mando a distancia y cuenta con funcionamiento corredizo y abatible, así como con persiana solar eléctrica y deflector de viento

El **acceso confort**¹ permite acceder sin llave al vehículo por las cuatro puertas. El equipamiento incluye la apertura y cierre del portón trasero sin contacto con un breve movimiento del pie debajo del paragolpes trasero.

El **paquete de compartimentos**¹ incluye, por ejemplo, un compartimento abatible delante, redes en los respaldos de los asientos delanteros y tomas de corriente de 12 V en la consola central trasera con adaptador USB. El maletero dispone de ganchos adicionales en el lateral, una correa de retención, carriles de ajuste en la base del maletero, argollas de amarre regulables, desbloqueo del respaldo y función de carga para ampliar la capacidad del maletero.

¹ El equipamiento es opcional.

² Es preciso contar con el equipamiento de servicios BMW ConnectedDrive.


³ El Punto de Acceso WiFi es necesario en el vehículo para el uso de Internet con el máximo estándar LTE. El uso genera costes adicionales.

¹ El equipamiento es opcional.

² Solo disponible en combinación con el climatizador de 3 zonas.

³ Forma parte del equipamiento de luz ambiente.

ACABADO DE SERIE



■ El estilizado cuadro de instrumentos garantiza una excelente posición del asiento que permite disfrutar siempre de una visibilidad óptima de la carretera. Las molduras interiores Oxid Silber oscuro mate con molduras decorativas Periglantz cromadas aportan detalles visuales destacados.

■ El puesto de conducción con un diseño perfectamente ergonómico pone de manifiesto a primera vista la orientación al conductor característica de BMW. Los asientos de serie cuentan con varias posibilidades de ajuste manual y garantizan una posición del asiento y una sujeción lateral excelentes. Se ofrecen de serie en tela Hevelius Anthazit y color interior Schwarz, con numerosas opciones entre las que elegir, como el exclusivo cuero Vernasca o el equipamiento de cuero ampliado Merino BMW Individual.

ACABADO ADVANTAGE



■ Espejo interior y espejos retrovisores exteriores con ajuste automático anti-deslumbramiento.



■ Sistema de Navegación Business con controlador iDrive, pantalla LCD en color fija de 16,51 cm (6,5 pulgadas) y actualización de mapas con licencia gratuita durante tres años.


Equipamiento del Acabado Advantage:

- Sistema de Navegación Business.
- Espejo interior y espejos retrovisores exteriores con ajuste automático anti-deslumbramiento.
- Paquete de compartimentos.

ACABADO xLINE

Equipamiento 24 | 25

■ Equipamiento de serie □ Equipamiento opcional



□ La combinación del volante deportivo de cuero y las opcionales molduras interiores en madera noble Finition Cove con molduras decorativas Periglantz cromadas transmite deportividad y elegancia.

□ Los asientos deportivos con laterales pronunciados en cuero ampliado Merino BMW Individual Elfenbeinweiss confieren al interior un aspecto dinámico y elegante.



■ Llantas de aleación ligera de 19 pulgadas con radios en Y estilo 694, en Ferricgrey, 7,5 J x 19, neumáticos 245/50 R 19.



□ Llantas de aleación ligera de 20 pulgadas con radios en Y estilo 695, en Orbitgrau con pulido brillante, neumáticos de distintas medidas, delante 8 J x 20, neumáticos 245/45 R 20, detrás 9,5 J x 20, neumáticos 275/40 R 20.

Equipamiento exterior de Acabado xLine:

- Parrilla BMW con siete varillas verticales exclusivas con la parte frontal en aluminio mate, marco en cromo
- Llantas de aleación ligera de 19 pulgadas con radios en Y estilo 694, en Ferricgrey; más llantas disponibles
- Air Breather en cromo de brillo perlado
- Molduras, guías y bases de las ventanillas en aluminio satinado, soporte de los espejos, pilares centrales y traseros en negro de brillo intenso
- Molduras de estribos laterales en aluminio mate
- Protecciones de los bajos delanteras y traseras en aluminio mate


Equipamiento interior de Acabado xLine:

- Molduras de entrada de aluminio con anagrama "BMW xLine"
- Asientos deportivos para conductor y acompañante en combinación de tela y cuero Vivus Anthrazit con costura de contraste; más tapicerías disponibles
- Llave del vehículo con remate en cromo de brillo intenso
- Molduras interiores en negro de brillo intenso con moldura de acentuación cromo de brillo perlado; más molduras disponibles opcionalmente

El Acabado xLine incluye todos los contenidos del Acabado Advantage

ACABADO M SPORT

powered by 



■ Exclusivo volante M de cuero con multifunción y excelente agarre.

□ Los asientos deportivos en cuero Vernasca Schwarz con pespunte de contraste Blau refuerzan la atmósfera deportiva.

■ Llantas de aleación ligera M de 19 pulgadas con radios dobles estilo 698 M, en bicolor Ferrigrey con pulido brillante, 7,5 J x 19, neumáticos 245/50 R 19.

□ Llantas de aleación ligera M de 20 pulgadas con radios dobles estilo 699 M, en bicolor Orbitgrau con pulido brillante, neumáticos de distintas medidas, delante 8 J x 20, neumáticos 245/45 R 20, detrás 9,5 J x 20, neumáticos 275/40 R 20.

Equipamiento exterior del Acabado M Sport:

- Paquete aerodinámico M con faldón delantero, estribas laterales y molduras de pasos de rueda en el color de la carrocería
- Faros antiniebla LED
- Llantas de aleación ligera M de 19 pulgadas con radios dobles estilo 698 M, en bicolor Ferrigrey, con pulido brillante, neumáticos con funcionamiento en caso de avería; más llantas disponibles
- Suspensión deportiva M
- Shadow Line de brillo intenso BMW Individual, alternativamente Línea Exterior BMW Individual de aluminio satinado
- Distintivo "M" en los laterales
- Cubiertas de los retrovisores exteriores en el color de la carrocería
- Frenos deportivos M
- Faldón trasero con inserción de difusor en Dark Shadow metalizado
- Molduras de tubos de escape en cromo brillante
- Exclusiva pintura en Carbonschwarz metalizado; más pinturas disponibles

Equipamiento interior del Acabado M Sport:

- Molduras de entrada M, reposapiés M para el conductor y pedales M
- Asientos deportivos para conductor y acompañante en combinación de tela y cuero Vernasca Schwarz con pespunte de contraste en Blau,
- alternativamente asientos deportivos para conductor y acompañante en exclusivo cuero Vernasca Schwarz con pespunte de contraste en Blau, incluido cuadro de instrumentos en Sensatec con costura en Blau; más tapicerías disponibles
- Volante M de cuero con multifunción
- Guarnecido interior del techo BMW Individual Anthrazit
- Molduras interiores Aluminium Rhombicicle con molduras decorativas Perlglanz cromadas; más molduras disponibles
- Llave del vehículo con exclusivo distintivo „M“
- Alfombrillas de velours M
- Borde de carga del maletero en acero inoxidable


El Acabado M Sport incluye todos los contenidos del Acabado Advantage

ACABADO M SPORT X

Equipamiento 26 | 27

powered by 

■ Equipamiento de serie □ Equipamiento opcional



■ Las molduras interiores Aluminium Rhombicicle oscuro con molduras decorativas Perlglanz cromadas están disponibles exclusivamente para el Paquete M Sport X y realizan el interior llamativo y deportivo.

□ Los asientos deportivos en opcional cuero Vernasca Tacorarot con pespunte de contraste en Schwarz garantizan un ambiente exclusivo y un elevado confort de los asientos también durante los viajes largos.

■ Llantas de aleación ligera M de 19 pulgadas con radios dobles estilo 698 M, en bicolor Ferrigrey con pulido brillante, 7,5 J x 19, neumáticos 245/50 R 19.

□ Llantas de aleación ligera M de 20 pulgadas con radios dobles estilo 787 M, en bicolor Orbitgrau con pulido brillante, neumáticos de distintas medidas, delante 8 J x 20, neumáticos 245/45 R 20, detrás 9,5 J x 20, neumáticos 275/40 R 20.

Equipamiento exterior del Acabado M Sport X:

- Paquete M Sport X exterior con estribas laterales, molduras de pasos de rueda y faldón trasero con moldura de difusor en Frozen Grey
- Paquete aerodinámico M con faldón delantero en el color de la carrocería
- Faros antiniebla LED
- Llantas de aleación ligera M de 19 pulgadas con radios dobles estilo 698 M, en bicolor Ferrigrey, con pulido brillante, neumáticos con funcionamiento en caso de avería; más llantas disponibles
- Suspensión deportiva M
- Shadow Line de brillo intenso BMW Individual
- Distintivo "M" en los laterales
- Cubiertas de los retrovisores exteriores en el color de la carrocería
- Frenos deportivos M
- Molduras de tubos de escape en cromo brillante
- Exclusiva pintura Carbonschwarz metalizada; más pinturas disponibles opcionalmente

Equipamiento interior del Acabado M Sport X:

- Molduras de entrada M, reposapiés M para el conductor y pedales M
- Asientos deportivos para conductor y acompañante en combinación de tela y cuero Vernasca Schwarz con pespunte de contraste en azul o rojo,
- alternativamente asientos deportivos para conductor y acompañante en exclusivo cuero Vernasca Schwarz con pespunte de contraste en azul o rojo, incluido cuadro de instrumentos en Sensatec con costura en azul o rojo; más tapicerías disponibles
- Volante M de cuero con multifunción
- Guarnecido interior del techo BMW Individual antracita
- Exclusivas molduras interiores Aluminium Rhombicicle oscuro con moldura de acentuación cromo de brillo perlado; más molduras disponibles
- Llave del vehículo con exclusivo distintivo "M"
- Alfombrillas de velours M
- Borde de carga del maletero en acero inoxidable

El Acabado M Sport X incluye todos los contenidos del Acabado Advantage

BMW M PERFORMANCE

Nuevo BMW X4 M40i

El **BMW X4 M40i** ofrece una precisión y agilidad sobresalientes. El amplio reajuste de la suspensión, la configuración BMW M Performance de la dirección deportiva variable, los frenos deportivos M de serie y la tracción a las cuatro ruedas BMW xDrive con prioridad a la tracción trasera y diferencial deportivo M incrementan las cualidades dinámicas transversales y longitudinales y garantizan un intenso placer de conducir.



M PERFORMANCE



El cambio deportivo Steptronic de 8 velocidades hace posible cambios muy deportivos tanto en modo automático como manual mediante palanca o levas para una conducción especialmente cómoda o dinámica. En el modo SPORT y con la palanca de cambio en el carril de la izquierda en la posición S/M, las relaciones de cambio están orientadas a conseguir las mejores prestaciones posibles.



Excepcional también en el interior: el volante M de cuero con levas de cambio y los pedales M poseen una forma y una función deportivas.



Las molduras de entrada delanteras en aluminio dan la bienvenida al conductor y al acompañante con el exclusivo anagrama del modelo "M40i".



El paquete aerodinámico M subraya visualmente la deportividad del vehículo y modifica la circulación del aire. Incluye un faldón delantero con tomas de aire de mayor tamaño, estriberas laterales específicas y una faldón trasero con moldura de difusor. Los tubos de escape dobles llevan acabado en cromo.



Pintura BMW Individual Sonnenstein metalizada y llantas de aleación ligera BMW Individual de 21 pulgadas con radios en V estilo 726 I.

Moldura de entrada BMW Individual¹ con distintivo "BMW Individual".



BMW INDIVIDUAL

La personalidad es la diferencia.

La Colección BMW Individual ofrece una variedad exclusiva de posibilidades de equipamiento para el nuevo BMW X4. Esta permitirá hacer realidad todos los deseos.

La nueva pintura metalizada BMW Individual Sonnenstein seduce por su brillo y ofrece matices que oscilan entre el plateado y el dorado, subrayando así la elegancia de la silueta del nuevo BMW X4. Las exclusivas llantas de aleación ligera BMW Individual de 21 pulgadas con radios en V estilo 726 I realzan la poderosa deportividad del vehículo.

En el interior, el cuero ampliado Merino BMW Individual de grano fino en Fionarot/Schwarz crea una atmósfera única. La moldura interior en Pianolack Schwarz crea una impresión elegante. El guarnecido interior del techo BMW Individual Anthrazit y las características molduras de entrada son otros detalles destacados.



Molduras interiores BMW Individual en Pianolack Schwarz.

Equipamiento de cuero ampliado Merino BMW Individual de grano fino en Eifenbeinweiss, molduras interiores BMW Individual en Pianolack Schwarz y guarnecido interior del techo BMW Individual Anthrazit.



DESCUBRE BMW INDIVIDUAL DE FORMA INTERACTIVA
CON LA APLICACIÓN BMW INDIVIDUAL PARA iOS Y ANDROID

¹ Molduras de entrada BMW Individual no en combinación con el Acabado M Sport ni con los automóviles BMW M Performance.

PAQUETES DISPONIBLES A PARTIR DEL ACABADO ADVANTAGE

■ Equipamiento de serie □ Equipamiento opcional



□ PAQUETE INNOVATION

- Los faros LED adaptativos, con luces de cruce y de carretera, incluyen intermitentes LED, BMW Selective Beam y luces autoadaptables.
- El asistente de luz de carretera apoya al conductor de noche cambiando automáticamente entre las luces de carretera y cruce cuando viene tráfico de frente o circulan vehículos delante.
- El sistema Driving Assistant avisa cuando se abandona el carril de forma involuntaria y de posibles colisiones, y frena de forma automática en caso de emergencia.
- El BMW Head-Up Display a todo color proyecta la información relevante para la conducción en el campo visual del conductor.

□ PAQUETE COMFORT


- El acceso confort ofrece acceso al vehículo por las puertas delanteras y el portón trasero, sin necesidad de utilizar la llave del vehículo.
- El acristalamiento acústico de las ventanillas delanteras complementa al acristalamiento acústico del parabrisas y reduce el nivel de ruido para todos los ocupantes.
- El reglaje eléctrico del asiento facilita el manejo y permite guardar, con la función de memoria, los ajustes deseados para el asiento y los retrovisores exteriores.
- El soporte lumbar para los asientos del conductor y el acompañante dispone de reglaje en altura y profundidad, lo que permite mantener una correcta postura ergonómica.
- La calefacción de los asientos delanteros calienta toda la superficie del asiento, el respaldo y los relieves laterales.




□ El techo de cristal panorámico proporciona, cuando se abre, aire fresco y confiere al habitáculo, cuando está cerrado, una atmósfera agradable y luminosa. Se abre y se cierra de forma totalmente automática con solo pulsar un botón o con el mando a distancia y cuenta con funcionamiento corredizo y abatible, así como con persiana solar eléctrica y deflector de viento




□ El acristalamiento de protección solar y atérmico ligeramente tintado refleja los rayos infrarrojos y reduce el calentamiento del interior del vehículo.



□ La ventilación activa de los asientos¹ delanteros proporciona una temperatura fresca y agradable con temperaturas exteriores elevadas y, con ello, una mayor comodidad.



□ El BMW Head-Up Display² a todo color proyecta la información relevante para la conducción en el campo visual del conductor.



□ PAQUETE CONNECTIVITY

- El dispositivo de alarma con seguridad antirrobo, sensor de inclinación, sirena de emergencia y protección del habitáculo controla las puertas, el capó y el portón trasero.
- El sistema de Información del Tráfico en Tiempo Real (RTTI) comunica en tiempo real la situación del tráfico.
- El Asistente Personal conecta al conductor, con solo pulsar un botón, con un agente del Centro de llamadas de BMW que estará a su disposición como "Asistente Personal" durante el viaje.
- Con Servicios Remotos, se puede visualizar a través del smartphone la ubicación del vehículo, bloquear y desbloquear a distancia las puertas del vehículo y mucho más.
- Sistema de navegación Professional: con Radio BMW Professional, que incluye reproductor de DVD, manejo mediante Touch Display o controlador iDrive Touch.
- La telefonía con carga inalámbrica ofrece un completo paquete de telefonía con Bluetooth y preparación para Punto de Acceso WiFi.
- El cuadro de instrumentos multifunción permite una espectacular presentación de indicaciones e instrumentos.
- El equipamiento incluye un Punto de Acceso WiFi integrado con estándar LTE, que permite conexión a Internet de pago.
- Con el Control de gestos BMW, se pueden manejar determinadas funciones, además del controlador iDrive Touch, también mediante gestos.



□ Los carriles longitudinales para la baca en aluminio satinado sirven de base al sistema portaequipajes BMW multifuncional.



□ El enganche de remolque con bola giratoria eléctrica y control de estabilidad admite cargas de hasta 2.400 kg.




■ Las luces traseras con dispositivos de alumbrado con tecnología LED constan de luces LED de alto rendimiento individuales, presentan la clásica y llamativa forma en L de BMW y permiten reconocer el vehículo como un BMW también en la oscuridad.

² Con gafas de sol polarizadas, las indicaciones del BMW Head-Up Display se distinguen de forma limitada. El contenido mostrado depende del equipamiento. Es posible que se necesiten otros equipamientos opcionales.

¹ Solo disponible en combinación con el climatizador de 3 zonas.

■ Equipamiento de serie □ Equipamiento opcional



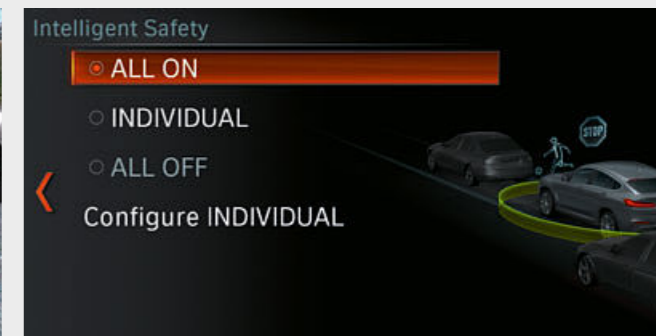
□ Los asientos deportivos ajustables individualmente para el conductor y el acompañante se caracterizan por numerosas posibilidades de regulación manual, como la anchura del respaldo, la longitud del asiento y la inclinación del asiento y del respaldo. Gracias a los bordes más elevados de los asientos y de los respaldos y a los laterales pronunciados, ofrecen una extraordinaria ergonomía y una elevada sujeción lateral.



□ El equipamiento de cuero ampliado Merino BMW Individual de grano fino en Elfenbeinweiss no conquista únicamente por la excelente calidad de su cuero, sino también por el impecable acabado de los detalles, como las costuras en color de contraste y el pespunte Prisma, disponible por primera vez.



□ El Parking Assistant Plus¹ incluye las funciones Surround View con Top View, Remote 3D View, Control de Distancia de Aparcamiento (PDC) y asistente de estacionamiento totalmente automático.



□ El sistema Driving Assistant Plus⁶ ofrece una mayor comodidad y seguridad en situaciones de conducción monótonas o de visibilidad reducida, tales como atascos, tráfico denso o viajes largos.



□ Las exclusivas aplicaciones galvanizadas en los mandos, como el botón Start/Stop y los reguladores de volumen y de temperatura, aportan una nota exclusiva.



□ El cuadro de instrumentos revestido de Sensatec y las molduras de las puertas confieren al interior del vehículo un aspecto exclusivo.



□ Sistema de sonido envolvente Harman/Kardon¹ con amplificador digital de 600 vatios, ecualización específica para el vehículo y altavoces con aplicación cromada.



□ El desbloqueo del respaldo de los asientos traseros permite abatir este con comodidad mediante una palanca situada en el maletero.



■ BMW Connected^{4,5} ofrece una integración perfecta y una amplia gama de servicios personalizados en tu BMW.

■ El servicio de „navegación de puerta a puerta“⁶ permite orientarse tras llegar al lugar previsto en el camino a pie desde el vehículo aparcado hasta el destino final.



□ La telefonía con carga inalámbrica² ofrece un completo paquete de telefonía con Bluetooth y preparación para Punto de Acceso WiFi.


□ El equipamiento incluye un Punto de Acceso WiFi³ integrado con estándar LTE, que permite conexión a Internet de pago.



□ El cambio deportivo Steptronic de 8 velocidades⁴ hace posible cambios muy deportivos tanto en modo automático como manual mediante levas o palanca.



■ Entre los espacios portaobjetos figuran compartimentos y numerosas soluciones prácticas como portabebidas y portabotellas.



□ La luz ambiente crea en el interior una sensación luminica relajante con detalles de luz ambiente e iluminación de bienvenida con Welcome Light Carpet.




■ El sistema de carga variable con el respaldo de los asientos traseros divisible en la proporción 40:20:40 garantiza una gran flexibilidad para el transporte de personas y objetos.




□ Con el Control de gestos BMW¹, se pueden manejar determinadas funciones, además del controlador iDrive Touch, también mediante gestos.



□ El cuadro de instrumentos multifunción¹ permite una espectacular presentación de indicaciones e instrumentos.



□ BMW Display Key muestra diferentes datos sobre el estado del vehículo y permite manejar diferentes funciones a través de la pantalla táctil integrada.



□ Sistema de Navegación Profesional: con Radio BMW Professional, que incluye reproductor de DVD, manejo mediante Touch Display o controlador iDrive Touch.

¹ Solo disponible con el sistema de Navegación Profesional.

² Es posible la carga por inducción conforme al estándar Qi con determinados teléfonos móviles. Para algunos smartphones sin función de carga por inducción conforme al estándar Qi, se ofrecen fundas de carga especiales disponibles en Accesorios Originales BMW.


³ El Punto de Acceso WiFi es necesario en el vehículo para el uso de Internet con el máximo estándar LTE. El uso genera costes adicionales.

⁴ De serie en los BMW xDrive30i, M40i, xDrive25d y BMW M40d.

⁵ Es preciso contar con el equipamiento de servicios BMW ConnectedDrive.

⁶ Solo disponible en combinación con el paquete de retrovisores interior y exteriores.


■ Equipamiento de serie □ Equipamiento opcional



■ **Sólido** 668 Schwarz




□ **Sólido** 300 Alpinweiss¹




□ **Metallic** C06 Flamencorot Brillanteffekt²




□ **Metalizado** A96 Mineralweiss



□ **Metalizado** C07 Sparkling Storm efecto brillante




□ **Metallic** C1M Phytonicblau²



□ **Metalizado** 475 Black Sapphire²




□ **Metalizado** A83 Glaciersilber²




□ **Metalizado** A90 Sophistograu efecto brillante²

ACABADO M SPORT PAQUETE M SPORT X



□ **Metalizado** 416 Carbonschwarz³

BMW INDIVIDUAL



□ **BMW Individual** W1CN Sonnenstein metalizado²

[Cartas de colores] Las cartas de colores aquí mostradas te transmitirán una primera impresión de los colores y materiales disponibles para tu BMW. La experiencia indica que las tintas de imprenta no siempre pueden reproducir exactamente las tonalidades de las

pinturas, tapicerías y molduras interiores. Por ello, te recomendamos que acudas a tu Concesionario BMW. Estaremos encantados de enseñarte muestras y de ayudarte a concretar tus deseos personales.


[Configurador BMW] Diseña un BMW totalmente personalizado. Ponemos a tu disposición todos los colores y equipamientos actualmente disponibles para que puedas elegir. Más información en www.bmw.es

¹ Disponible de serie para el Acabado M Sport y el Acabado M Sport X.
² Disponible como opción también para Acabado M Sport y el Acabado M Sport X.
³ Disponible exclusivamente en combinación con el Acabado M Sport y el Acabado M Sport X.

■ Equipamiento de serie □ Equipamiento opcional


TELA

Disponible con




■ Acabado de serie

Tela Hevelius
EHAT Anthrazit,
color interior
Schwarz



□ Acabado de serie
□ BMW xLine
□ Paquete deportivo M
□ Acabado M Sport X

Cuero Vernasca
MAMU Mokka,
pespunte
decorativo, color
interior Schwarz¹




□ Paquete deportivo M
□ Acabado M Sport X

Cuero Vernasca
MANL Schwarz,
pespunte de
contraste Blau, color
interior Schwarz³

COMBINACIÓN DE TELA Y CUERO

Disponible con




□ Acabado de serie
■ BMW xLine

**Combinación de
tela y cuero Vivus**
BVAT Anthrazit,
color interior
Schwarz¹




□ BMW xLine
□ Paquete deportivo M
□ Acabado M Sport X

**Cuero ampliado
Vernasca**
MAOQ Oyster,
pespunte
decorativo, color
interior Schwarz




■ Paquete deportivo M
■ Acabado M Sport X

**Combinación de
tela y cuero
Vernasca**
BWNL Schwarz,
pespunte de
contraste Blau, color
interior Schwarz



□ BMW xLine
□ Paquete deportivo M
□ Acabado M Sport X

Cuero Vernasca
MAPQ Cognac,
pespunte
decorativo, color
interior Schwarz




□ BMW xLine
□ Paquete deportivo M
□ Acabado M Sport X

Cuero Vernasca
MAG6 Tacorarot,
pespunte
decorativo, color
interior Schwarz.


CUERO

Disponible con




□ Acabado de serie
□ BMW xLine
□ Paquete deportivo M
□ Acabado M Sport X

Cuero Vernasca
MAFO
Canberrabeige,
pespunte
decorativo, color
interior Schwarz²



□ Acabado de serie
□ BMW xLine
□ Paquete deportivo M
□ Acabado M Sport X

Cuero Vernasca
MAH7 Schwarz,
pespunte
decorativo, color
interior Schwarz²




□ Paquete deportivo M
□ Acabado M Sport X

Cuero Vernasca
MAH8 Schwarz,
pespunte de
contraste Rot, color
interior Schwarz.³


CUERO BMW INDIVIDUAL

Disponible con




□ Acabado de serie
□ BMW xLine
□ Paquete deportivo M
□ Acabado M Sport X

**Equipamiento de
cuero ampliado**
Merino BMW
Individual de grano
fino VATQ Tartufo.^{1,4,6}



□ Acabado de serie
□ BMW xLine
□ Paquete deportivo M
□ Acabado M Sport X

**Equipamiento de
cuero ampliado**
Merino BMW
Individual de grano
fino VAEW
Elfenbeinweiss.^{1,4,6}




□ Acabado de serie
□ BMW xLine
□ Paquete deportivo M
□ Acabado M Sport X

**Equipamiento de
cuero ampliado**
Merino BMW
Individual de grano
fino VAHZ Fionarot/
Schwarz.^{1,4,6}


MOLDURAS INTERIORES

Disponible con




■ Acabado de serie

4K8 Oxiid Silber
oscuro mate con
molduras decorativas
Perlglanz cromadas



□ Acabado de serie
■ BMW xLine

4LU Schwarz de
brillo intenso,
molduras decorativas
Perlglanz cromadas



□ Acabado de serie
□ BMW xLine
□ Paquete deportivo M
□ Acabado M Sport X

4K1 Madera noble
de roble oscuro de
brillo intenso con
molduras decorativas
Perlglanz cromadas



■ Paquete deportivo M

4K7 Aluminium
Rhombic con
molduras decorativas
Perlglanz cromadas




□ Acabado de serie
□ BMW xLine
□ Paquete deportivo M
□ Acabado M Sport X

4K9 Aluminio con
rectificado de
precisión con
molduras decorativas
Perlglanz cromadas



□ Acabado de serie
□ BMW xLine
□ Paquete deportivo M
□ Acabado M Sport X

4LH Madera noble
Fineline Cove con
molduras decorativas
Perlglanz cromadas



□ Acabado de serie
□ BMW xLine
□ Paquete deportivo M
□ Acabado M Sport X

4LQ Madera noble
de álamo vetado
Grau con molduras
decorativas
Perlglanz cromadas




■ Acabado M Sport X

4KN Molduras
interiores Aluminium
Rhombic oscuro
con molduras
decorativas
Perlglanz cromadas

MOLDURAS INTERIORES BMW INDIVIDUAL

Disponible con




□ Acabado de serie
□ BMW xLine
□ Paquete deportivo M
□ Acabado M Sport X

**Molduras
interiores BMW
Individual**
4ML Pianolack
Schwarz²

GUARNECIDO INTERIOR DEL TECHO BMW INDIVIDUAL

Disponible con



□ Acabado de serie
□ BMW xLine
□ Paquete deportivo M
□ Acabado M Sport X

**Guarnecido
interior del techo
BMW Individual**
775 Anthrazit

Ten en cuenta que tarde o temprano, aun ajustándote a las indicaciones de uso, los asientos pueden ensuciarse con manchas imposibles de eliminar. La causa es, en numerosas ocasiones, el uso de ropa que destiñe.

Ten en cuenta que el color interior dependerá del color de tapicería elegido.

¹ Solo disponible en combinación con los asientos deportivos.

² Para el Acabado de Serie, solo disponible en combinación con el asiento con ventilación activa.

³ Solo disponible en combinación con el cuadro de instrumentos en Sensatec.

⁴ Solo disponible en combinación con el guarnecido interior del techo BMW Individual Anthrazit.

⁵ Solo disponible en combinación con la luz ambiente.

⁶ Molduras de entrada BMW Individual no en combinación con el Acabado M Sport ni con los automóviles BMW M Performance.

LLANTAS Y NEUMÁTICOS



□ Llantas de aleación ligera M de 21 pulgadas con radios dobles estilo 718 M, en bicolor Ceriumgrau mate con pulido brillante, neumáticos de distintas medidas y funcionamiento en caso de avería, delante 8,5 J x 21, neumáticos 245/40 R 21, detrás 9,5 J x 21, neumáticos 275/35 R 21.¹



□ Llantas de aleación ligera BMW Individual de 21 pulgadas con radios en V estilo 726 I, en bicolor Orbitgrau con pulido brillante, neumáticos de distintas medidas y funcionamiento en caso de avería, delante 8,5 J x 21, neumáticos 245/40 R 21, detrás 9,5 J x 21, neumáticos 275/35 R 21.



□ Llantas de aleación ligera de 20 pulgadas con radios en Y estilo 695, en Orbitgrau con pulido brillante, neumáticos de distintas medidas, delante 8 J x 20, neumáticos 245/45 R 20, detrás 9,5 J x 20, neumáticos 275/40 R 20.



□ Llantas de aleación ligera M de 20 pulgadas con radios dobles estilo 699 M, en bicolor Orbitgrau con pulido brillante, neumáticos de distintas medidas, delante 8 J x 20, neumáticos 245/45 R 20, detrás 9,5 J x 20, neumáticos 275/40 R 20.^{1,2}



□ Llantas de aleación ligera M de 20 pulgadas con radios dobles estilo 787 M, en bicolor Orbitgrau con pulido brillante, neumáticos de distintas medidas, delante 8 J x 20, neumáticos 245/45 R 20, detrás 9,5 J x 20, neumáticos 275/40 R 20.³



○ Exclusivas llantas de aleación ligera de 20 pulgadas con radios en Y estilo 695, en Schwarz mate. Juego completo de ruedas de verano RDC con neumáticos de distintas medidas Run-Flat.



□ Llantas de aleación ligera de 19 pulgadas con radios en Y estilo 691, en Reflexsilber, 7,5 J x 19, neumáticos 245/50 R 19.



□ Llantas de aleación ligera de 19 pulgadas con radios en V estilo 692, en bicolor Ferricgrey con pulido brillante, 7,5 J x 19, neumáticos 245/50 R 19.



■ Llantas de aleación ligera de 19 pulgadas con radios en Y estilo 694, en Ferricgrey, 7,5 J x 19, neumáticos 245/50 R 19.⁴



■ Llantas de aleación ligera M de 19 pulgadas con radios dobles estilo 698 M, en bicolor Ferrigrey con pulido brillante, 7,5 J x 19, neumáticos 245/50 R 19.⁵

¹ Solo disponible en combinación con el Paquete deportivo M.

² Equipamiento con neumáticos con funcionamiento en caso de avería de serie en los BMW M40i y BMW M40d.

³ Solo disponible en combinación con el Acabado M Sport X.

⁴ Solo disponible en combinación con BMW xLine.

⁵ Solo disponible en combinación con el Paquete deportivo M y el paquete deportivo M X.

ACCESORIOS ORIGINALES BMW

■ Equipamiento de serie □ Equipamiento opcional ○ Accesorio Original BMW



○ La **moderna caja portaequipajes** para techo en Schwarz con molduras laterales Titansilber ofrece 420 litros de capacidad y es adecuada para cualquier sistema portaequipajes para techo BMW. Gracias a su sistema de apertura por ambos lados con triple cierre centralizado, puede cargarse fácilmente y bloquearse para evitar posibles robos.




○ **BMW Advanced Car Eye 2.0** es una cámara Full HD de gran sensibilidad que vigila lo que ocurre alrededor del vehículo también de noche. En caso de sacudidas o movimientos extraños fuera del vehículo, la cámara graba automáticamente la situación para documentar un posible accidente o intento de robo.



○ Las **alfombrillas para todo tipo de clima** a medida y resistentes con borde elevado y diseño elegante protegen la zona de los pies de las partes delantera y trasera contra la humedad y la suciedad. Están diseñadas en negro e incluyen una inserción "X4" en negro.



○ **Funda para carga inalámbrica.** Para la carga inalámbrica de dispositivos Apple iPhone™ 6/6s por inducción. La funda de móvil sirve también como protección.



○ **Llantas de aleación ligera BMW M Performance de 21 pulgadas** con radios en Y estilo 701 M en bicolor Schwarz mate y con pulido brillante. Juego completo de ruedas de verano con neumáticos de distintas medidas Run-Flat.



○ Fabricadas artesanalmente con fibra de carbono: las llamativas **cubiertas de los retrovisores exteriores** subrayan el carácter de alta tecnología del vehículo. Su diseño dinámico garantiza un aspecto exclusivo y pone una nota deportiva individual.

Descubre las novedosas soluciones que te ofrecemos para el exterior y el interior del vehículo, la comunicación e información y el transporte y organización del equipaje. En tu Concesionario BMW te asesorarán encantados sobre la oferta completa de

BMW X4	xDrive20i ^{4,7}	xDrive30i ^{4,7}	M40i ^{4,6,7}	xDrive20d ⁷	xDrive25d ⁷	xDrive30d ^{4,6,7}	M40d ⁷
--------	--------------------------	--------------------------	-----------------------	------------------------	------------------------	----------------------------	-------------------

Peso								
Peso en vacío CE ¹ (xDrive)	kg	1795	1795	1900	1815	1830	-*	1970
Peso máximo admisible (xDrive)	kg	2400	2400	2430	2400	2420	-*	2525
Carga útil (xDrive)	kg	680	680	600	640	640	-*	600
Peso admisible del remolque sin freno (xDrive) ²	kg	750	750	750	750	750	-*	750
Peso admisible del remolque con freno y en pendiente máx. del 12%/ en pendiente máx. del 8% (xDrive) ²	kg	2000/2000	2000/2000	2000/2000	2000/2000	2000/2000	-*	2000/2000
Capacidad del maletero	l	525-1430	525-1430	525-1430	525-1430	525-1430	-*	525-1430

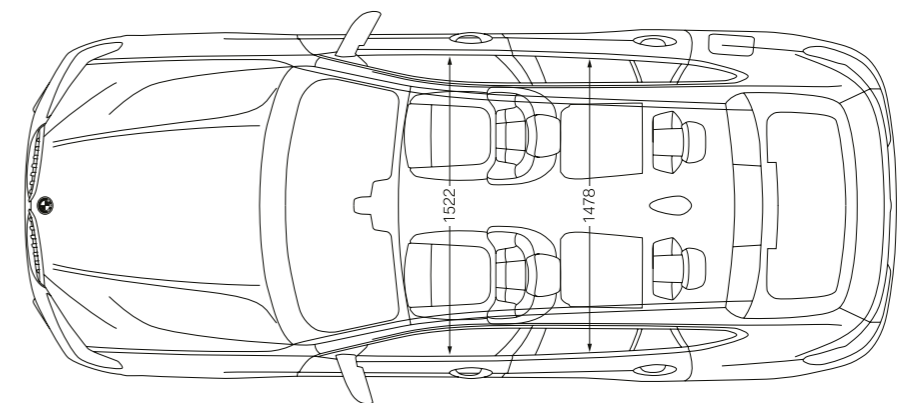
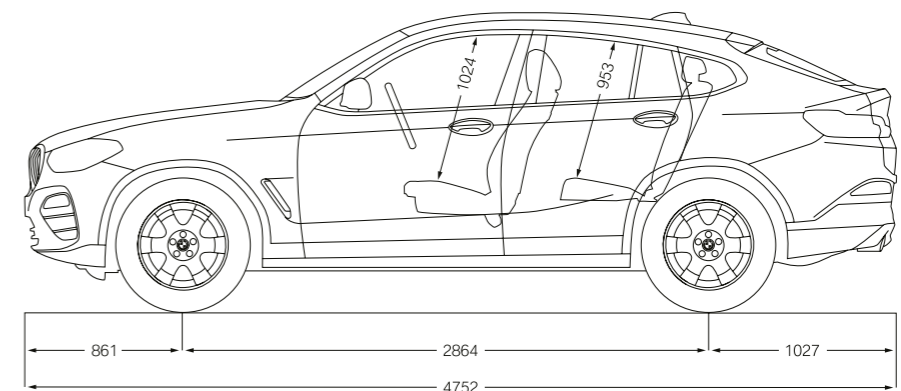
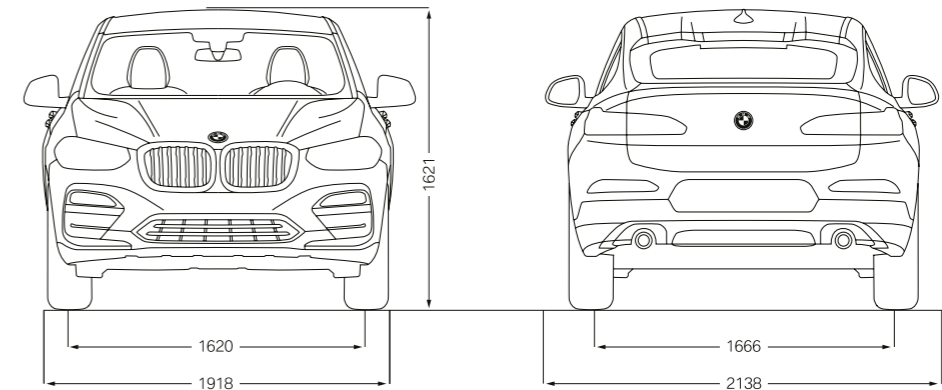
Motor								
Cilindros/válvulas		4/4	4/4	6/4	4/4	4/4	-*	6/4
Cilindrada	cm ³	1998	1998	2998	1995	1995	-*	2993
Potencia nominal/Régimen nominal	kW (CV)/rpm	135 (184)/5000-6500	185 (252)/5200-6500	260 (354)/-*	140 (190)/4000	170 (231)/4400	195 (265)/-*	240 (326)/4400
Par máximo/Régimen	Nm/rpm	290/1350-4250	350/1450-4800	500/-*	400/1750-2500	500/2000	620/-*	680/1750-2250

Transmisión								
Tipo de tracción		Tracción a las cuatro ruedas	Tracción a las cuatro ruedas	Tracción a las cuatro ruedas	Tracción a las cuatro ruedas	Tracción a las cuatro ruedas	-*	Tracción a las cuatro ruedas
Cambio de serie (xDrive)		Steptronic	Steptronic Sport	Steptronic Sport	Steptronic	Steptronic Sport	-*	Steptronic Sport

Prestaciones								
Velocidad máxima (xDrive)	km/h	215	240	250 ³	213	230	240	250 ³
Aceleración (xDrive) 0-100 km/h	s	8,3	6,3	4,8	8,0	6,8	5,8	4,9

Consumo ^{4,5} : todos los motores cumplen la norma de gases de escape UE6.								
Urbano (xDrive)	l/100 km	8,5-8,8	8,4-8,5	-*	5,9-6,3	6,2-6,3	-*	7,2-7,3
Interurbano (xDrive)	l/100 km	6,3-6,5	6,4-6,7	-*	5,1-5,3	5,1-5,3	-*	5,9-6,3
Promedio (xDrive)	l/100 km	7,1-7,3	7,2-7,3	9,0-9,2	5,4-5,6	5,5-5,7	5,9-6,2	6,4-6,6
Norma de gases de escape (homologado)		EU6	EU6	EU6	EU6	EU6	EU6	EU6
Emisiones promedio de CO ₂ (xDrive)	g/km	163-168	164-168	209-213	142-149	145-149	156-163	170-173
Categoría de eficiencia/Categoría de eficiencia (xDrive)		-*	-*	-*	-*	-*	-*	-*
Contenido del depósito, aprox.	l	65	65	65	60	60	-*	68

Llantas/Neumáticos								
Tamaño del neumático		225/60 R18 W	225/60 R18 W	245/45 R20 W/275/40 R20 W	225/60 R18 W	225/60 R18 W	-*	245/45 R20 W/275/40 R20 W
Tamaño de la llanta		7J x 18	7J x 18	8J x 20/9,5J x 20	7J x 18	7J x 18	-*	8J x 20/9,5J x 20
Material		Aleación ligera	Aleación ligera	Aleación ligera	Aleación ligera	Aleación ligera	-*	Aleación ligera



Todas las medidas de los dibujos técnicos se dan en milímetros. Los datos de prestaciones, consumo y emisiones de CO₂ corresponden a vehículos con cambio de serie.

* Valores provisionales. Los datos que faltan no estaban aún disponibles al cierre de la edición.

¹ El peso en vacío CE se refiere a un vehículo con el equipamiento de serie y no incluye ningún equipamiento opcional. Peso en vacío con el depósito lleno en un 90% y un conductor de 75 kg. Los equipamientos opcionales pueden cambiar el peso del vehículo, la carga útil y, al influir en la aerodinámica, la velocidad máxima.
² El peso total efectivo del remolque no puede ser mayor que la suma del peso máximo admisible remolcado más la carga máxima admisible sobre el enganche del remolque.
³ Limitada electrónicamente.
⁴ Los datos de consumo para los motores de gasolina corresponden al combustible de 98 octanos. Los datos de consumo corresponden al combustible de referencia según la Directiva (UE) 2007/715. Se admite combustible sin plomo de 91 octanos o más, con un porcentaje máximo de etanol del 10% (E10). BMW recomienda el uso de gasolina súper sin plomo de 95 octanos.
⁵ Las cifras de consumo de combustible, emisiones de CO₂ y consumo eléctrico se calculan de conformidad con el procedimiento de medición estipulado en la correspondiente versión vigente de la Directiva (UE) 2007/715. Las cifras hacen referencia a un vehículo con el equipamiento de serie en Alemania; los intervalos reflejan las diferencias según el tamaño de llantas y neumáticos elegido y el equipamiento opcional, y pueden cambiarse en la configuración. Los datos para los vehículos identificados con (7) ya se han calculado sobre la base del nuevo ciclo de prueba WLTP y se han convertido a valores NEDC para establecer su comparativa. Con estos vehículos, podrán aplicarse otros valores diferentes de los que aquí se indican para el cálculo de impuestos y la determinación de otros datos de estos vehículos (también) relacionados con la emisión de CO₂.
⁶ Disponible a partir de 08/18.

BMW X4 M40i

Motor de gasolina de 6 cilindros en línea BMW M Performance TwinPower Turbo, 265 kW (360 CV), llantas de aleación ligera BMW M de 21 pulgadas con radios dobles estilo 718 M, con neumáticos de distintas medidas, color exterior Flamen-coro efecto brillante, asientos deportivos para conductor y acompañante en cuero Vernasca Schwarz con pespunte de contraste en Rot, molduras interiores Aluminium Rhombicle con molduras decorativas Perlglanz cromadas, cuadro de instrumentos en Sensatec Schwarz.

Los datos y características referidos a modelos, equipamientos, accesorios, gamas de colores, paquetes y posibilidades de configuración de los vehículos BMW que aparecen reflejados en el documento son los existentes y en vigor en el momento de su impresión en abril de 2018. En consecuencia esos datos y características pueden haber sufrido modificaciones posteriores o no estar ya en vigor. Por ello, a la hora de configurar tu vehículo, deberás confirmar con tu Concesionario BMW los datos y características vigentes en cada momento. En todo caso las características que se contengan en el documento de oferta comercial que en última instancia te proporcione tu Concesionario BMW sobre tu vehículo prevalecerán sobre las contenidas aquí.

© BMW AG, Múnich/Alemania. Solo se permite la reproducción, incluso de forma resumida, con autorización escrita de BMW AG, Múnich.

411 004 112 55 1 2018 BM. Printed in Germany 2018.

